

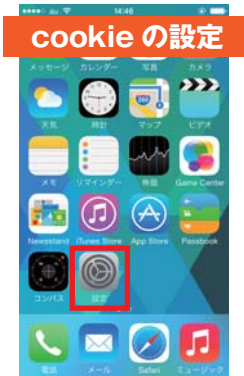


iPhone をご利用のお客様へ

スタンプラリーへご参加いただく前に



ご参加の前に①クッキー (cookie)^{※1}の設定を「しない」の設定になっているかどうかご確認ください。「知らないサイトや広告のみ」又は「常に」の設定になっておりますとスタンプ情報を保持することが出来ません。次に②プライベートブラウズ^{※2}の設定は「OFF」の状態になっているかご確認ください。※下記は iPhone7 での設定方法です。



①「設定」をタップします。



②「Safari」をタップします。




③「Cookieをブロック」をタップします。



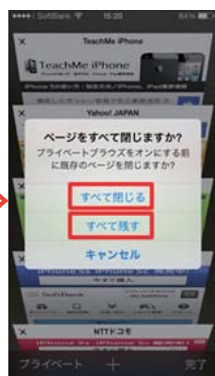
④「しない」に設定します。



①「」をタップします。



② 白枠の「プライベート」をタップします。



③「すべてを閉じる」又は「すべてを残す」を選んでください。



④「プライベート」の白枠が無くなったことを確認ください。



⑤「プライベートブラウズ」が「OFF」になり、上下の枠が白く変わります。

スタンプが消えた！とならないためにご確認ください。



ご注意その1

Cookie の設定を「有効」にしてからご参加ください！
「無効」設定のままだとスタンプ情報が保持できません。



ご注意その2

プライベートブラウズの設定を「OFF」にしてください！
「ON」設定のままだとスタンプ情報が保持できません。



ご注意その3

同じブラウザでサイトへアクセスしてください！
異なるブラウザでアクセスされるとスタンプ情報が保持できません。



ご注意その4

Cookie を途中で削除しないようにしてください！
Cookie を途中で削除されるとスタンプ情報が保持できません。



ご注意その5

途中で携帯電話端末の機種変更をされると1からのスタートとなります。
途中で携帯電話端末を変更されるとスタンプ情報の引き継ぎが行えません。

※1) クッキー (cookie) … Web ブラウザを通じて訪問者の端末に一時的にデータを書き込んで保存させる仕組み。利用者の識別や属性に関する情報や、最後にサイトを訪れた日時などを記録します。次にアクセスしたときに自動的に利用者の識別が行われ、前回の続きのようにサービスを受けることができます。

※2) プライベートブラウズ … ほかのユーザが履歴情報等にアクセスできないようにする機能。